



# BRG Salzburg Elternsprechtag

Sommersemester 2021

23.4.2021 15:00–18:02 Uhr

Eine Anleitung von EDE

# Vorwort des Schulleiters

Sehr geehrte Eltern!

Der Elternsprechtag im Sommersemester 2021 ist auf Freitag, 23. April 2021 (15–18 Uhr) festgelegt. Aufgrund der besonderen Umstände wird der Sprechtag ausschließlich online stattfinden.

Sie finden eine konkrete Anleitung hier, die notwendigen Zugangsdaten für das bewährte elektronische Anmeldesystem erhalten die Schüler\*innen in den nächsten Tagen vom Klassenvorstand.



Im Namen aller Beteiligten bitte ich um große Disziplin bei der Einhaltung der Sprechzeiten.

Darüber hinaus mache ich auf die wöchentlichen Sprechstunden der Lehrer\*innen (s. Homepage) aufmerksam. Um eine Lehrkraft in ihrer Sprechstunde zu erreichen, empfehle ich, sich per E-Mail etwa zwei, drei Tage vorher anzukündigen und einen Anruf zu vereinbaren. Persönliche Gespräche am Schulstandort sind derzeit leider nicht möglich!

Johannes Schiendorfer, Schulleiter

# Zusammenfassung

Am bisherigen System ändert sich nichts, außer:

- **Der Elternsprechtag findet online via MS Teams  statt.**
- Die Eltern buchen Termine mit  je 7 Minuten.
- Die Lehrerinnen und Lehrer rufen die Eltern laut Terminplan **am Office365-Account des Schülers / der Schülerin an.**

# Aufgaben-Zeitplan

Der Sprechtag wird per Videokonferenz über MS Teams  abgehalten.

| von   | bis   | wer    | Aufgabe   |
|-------|-------|--------|---|
| 8.4.  | 13.4. | Lehrer | von/bis-Zeiten in Tabelle kontrollieren         |
| 12.4. | 15.4. | KV     | Passwörter in den Klassen verteilen             |
| 16.4. | 23.4. | Eltern | Termine buchen (Ende: Fr., 23.4. <b>8 Uhr</b> ) |

Der Elternsprechtag findet am Freitag, 23.4.2021 von 15 bis 18 Uhr statt.



## Eltern: **1** Termin buchen

- Sie erhalten Link und Passwort vom Klassenvorstand.
- Dieses verwenden Sie ab Fr., 16.4. 18 Uhr zur Terminbuchung auf <http://events.brg.salzburg.at/sprechtage>
- Bitte haben Sie am Elternsprechtage griffbereit:  
Ihre **Termin-Buchungsliste** und die **BRG-Office365-Zugangsdaten Ihres Kindes**.




Geschwister-Kinder am BRG: Sie können alle Ihre Termine mit dem Passwort von einem Ihrer Kinder buchen. Geben Sie im Bemerkungen-Feld den Namen des Kindes an, für das der Termin gebucht wird.




## Eltern: **2** Der Elternsprechtag

Warten Sie bitte in Teams Ihres Kindes auf Anruf des Lehrers / der Lehrerin.


1. Lautsprecher, Mikrofon und Kamera müssen bereit sein.
2. Teams-App verwenden  ODER unter [www.office.com](https://www.office.com) einloggen  
(Benutzername/Passwort Ihres Kindes  
beim Browser-Zugang: Stattdessen die Web-App verwenden.)
3. Sie sind jetzt bereit, dass Sie vom Lehrer / von der Lehrerin angerufen werden.
4. Der Status (Icon rechts oben) sollte **nicht** »offline« oder »nicht stören« lauten.

 Das geht auch am Smartphone/Tablet via App.

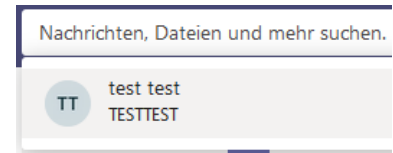
 Geschwister-Kinder: Bitte den Office-Account des Kindes verwenden, unter dem Sie den Termin gebucht haben!


# Lehrer: Der Elternsprechtag

Die Eltern warten über den Schüler-Office365-Zugang auf Anruf.  
Die Lehrerin / der Lehrer ruft die Eltern am Schüler-Teams-Zugang an.

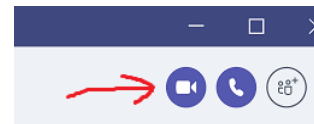
1. Die Terminliste (Link wird separat kommuniziert), Kamera, Mikrofon vorbereiten.
2. In Teams  einsteigen.

3. Oben in der Suchleiste Name des Schülers / der Schülerin eingeben.



 Wer Geschwister am BRG hat, ist oft unter dem Namen des Bruders bzw. der Schwester anzurufen. Hier gilt der Name in der Buchungsliste.

4. Zur gegebenen Zeit Videoanruf starten.




5. Termine einhalten, damit die Eltern den nächsten Termin wahrnehmen können. 

# Mögliche Fehlerursachen

- Ein von Teams  nicht unterstützter Browser wird verwendet:

| Browser                        | Unterstützung |
|--------------------------------|---------------|
| Chrome, Chromium, Edge alt/neu | ✓             |
| Firefox, Safari                | ✗             |

Auch wenn Teams in z.B. Safari mit den meisten Funktionen geöffnet wird, funktioniert Video-Telefonie üblicherweise nicht.

- Zu strenge Datenschutzeinstellungen im Browser verhindern den Start von Teams.
- In den Systemeinstellungen ist Nutzung von Webcam/Mikrofon untersagt.
- Das Gegenüber hat keine Kamera  Audioanruf starten.